

# Warum Bildsprache zählt

## Mini-Workbook:

Die ersten Schritte zu deiner eigenen  
authentischen Bildsprache:




# Warum Bildsprache zählt

Ob Website, Social Media oder Flyer:  
Deine Bilder entscheiden mit, wie dein Business wahrgenommen wird.

Willst du kompetent wirken? Nahbar? Kreativ oder klar?

In diesem kompakten Workbook bekommst du Impulse, mit denen du den ersten Schritt zu deiner ganz eigenen Bildsprache machst.

Klar. Intuitiv. Auf den Punkt.  
Lass uns loslegen!



# Bildsprache? Was ist das?

Bildsprache ist die Art und Weise, wie du visuell kommunizierst. So wie Worte eine Sprache formen, haben auch Bilder eine eigene Ausdruckskraft, bestimmt durch Farben, Formen, Perspektiven, Licht, Bildaufbau und Inhalt.

In der Bildsprache geht es darum, bewusst visuelle Entscheidungen zu treffen, um eine bestimmte Wirkung zu erzielen: Willst du professionell wirken? Kreativ? Nahbar oder hochwertig?

Deine Bildsprache sorgt dafür, dass deine Bilder wiedererkennbar, stimmig und glaubwürdig sind, egal ob auf der Website, bei Social Media oder in Präsentationen. Sie unterstützt deine Botschaft und macht deine Werte sichtbar.

**“Bildsprache ist der visuelle Tonfall deines Business.”**



Foto: AI-generiert

# Klarheit:

Bevor du Bilder auswählst oder produzierst, solltest du dir über eines im Klaren sein: Was ist dein Ziel?

Denn starke Bilder entstehen nicht zufällig, sie sind Ausdruck deiner Botschaft, deiner Haltung, deiner Positionierung. Sie sind dein visueller Stil und zeigen wofür du stehst. Sie sprechen für dich, noch bevor ein Wort gefallen ist. Und genau deshalb sollte sie bewusst gewählt sein.

## Mach dir klar:

- Was macht dich und dein Business besonders? (Stichwort: USP, Werte, Haltung)
- Wen willst du ansprechen? (Zielgruppe, Bedürfnisse, Wünsche)
- Was bietest du an? (Produkte, Dienstleistungen, Lösungen)

Diese drei Fragen sind dein Kompass.

Je klarer du sie beantworten kannst, desto gezielter und wirkungsvoller kannst du deine Bildsprache darauf abstimmen.

Und genau das macht am Ende den Unterschied, zwischen beliebig und wiedererkennbar.



Foto: Simone Naumann

# Was passt zu mir?

Mit deiner Bildsprache machst du sichtbar, wofür du stehst. Sie muss nicht perfekt sein aber stimmig.

Diese Impulse sollen dir helfen bei einer ersten Einordnung.

Was trifft auf dich zu? (Mehrfachauswahl möglich)

Ich mag eher ...

helle Bilder mit viel Raum

kräftige Farben und starke Kontraste

natürliche, ungestellte Momente

inszenierte Szenen mit Konzept

Mein Business ist ...


sachlich & klar

kreativ & mutig

nahbar & empathisch

elegant & hochwertig

Dein Stil entwickelt sich aus dem Zusammenspiel von Inhalt, Zielgruppe und deiner Persönlichkeit.



# Inspiration:

Jetzt wird's visuell: Du brauchst keine Technik – nur ein Gefühl für das, was zu dir passt. Der erste Schritt zu einer starken Bildsprache beginnt nicht mit einer Kamera, sondern mit deinem Blick. Mit deiner Intuition. Mit dem, was dich anspricht, visuell, emotional, inhaltlich.

## Mini-Aufgabe: Dein Moodboard to go in drei Schritten

Nimm dir etwas Zeit und folge deinem Bauchgefühl.

### Schritte 1: Sammle spontan Bilder:

- die dich ansprechen
- Farben, Perspektiven und Gestaltungselemente, die dir gefallen
- Motive, die dir ins Auge springen, in Magazinen, auf Pinterest, auf deinem Handy

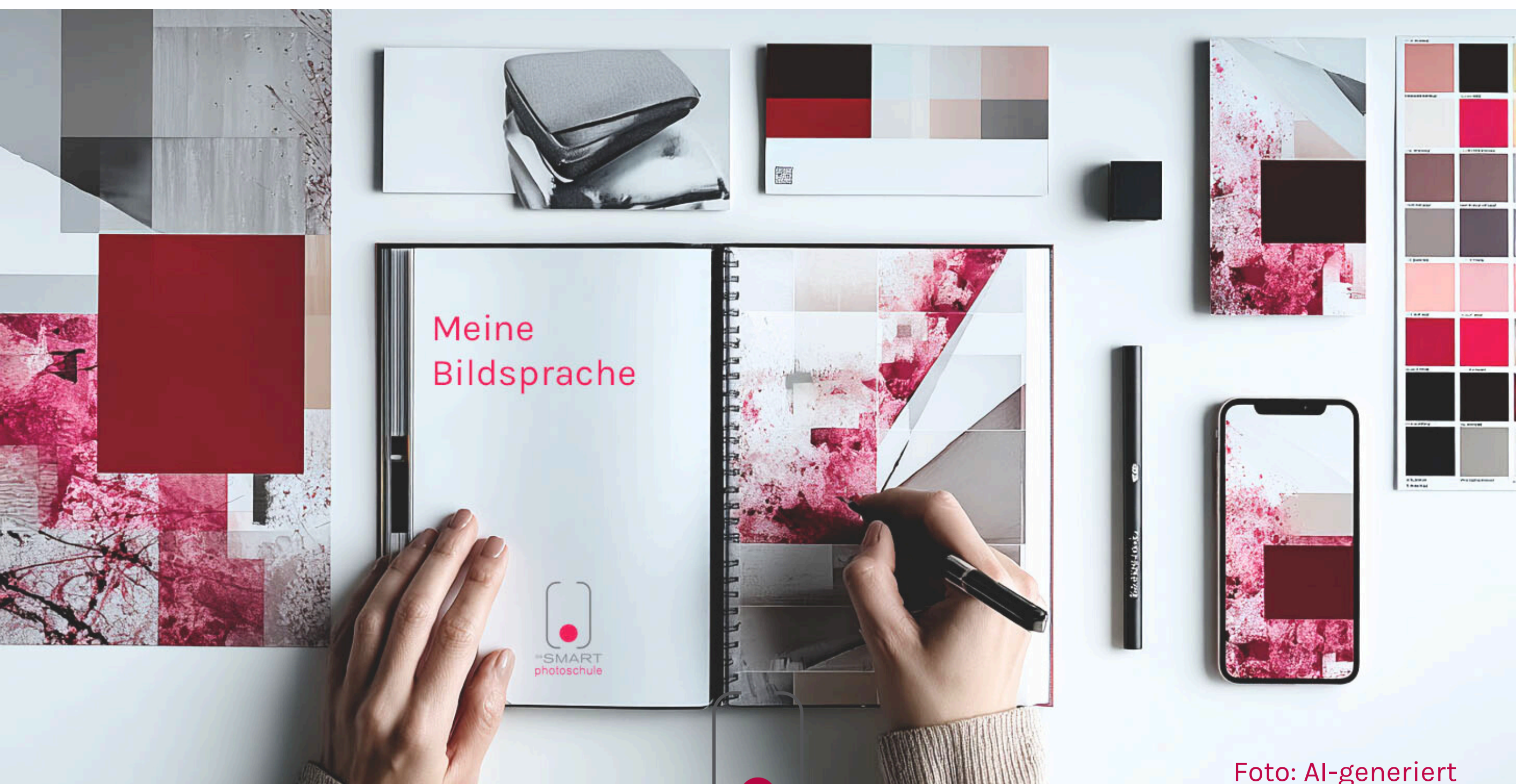


Foto: AI-generiert

# Inspiration:

## Schritt 2 Erstelle ein Moodboard

analog (z.B. auf einem Blatt Papier) oder digital (z.B. in Canva, Pinterest oder Miro)

- Suche dann Gemeinsamkeiten oder spannende Gegensätze
- Welche Farben, Formen, Lichtstimmungen und Inhalte wiederholen sich?

## Schritte 3 Reflektiere:

- Welche Muster erkennst du?
- Welche Bildsprache zeichnet sich ab?
- Passen die Farben zu deiner Zielgruppe?
- Spiegelt der Bildstil deine Werte?
- Unterstützen die Motive das, was du anbietest?

So entsteht Schritt für Schritt deine individuelle, stimmige Bildsprache, intuitiv, authentisch und mit Wiedererkennungswert.

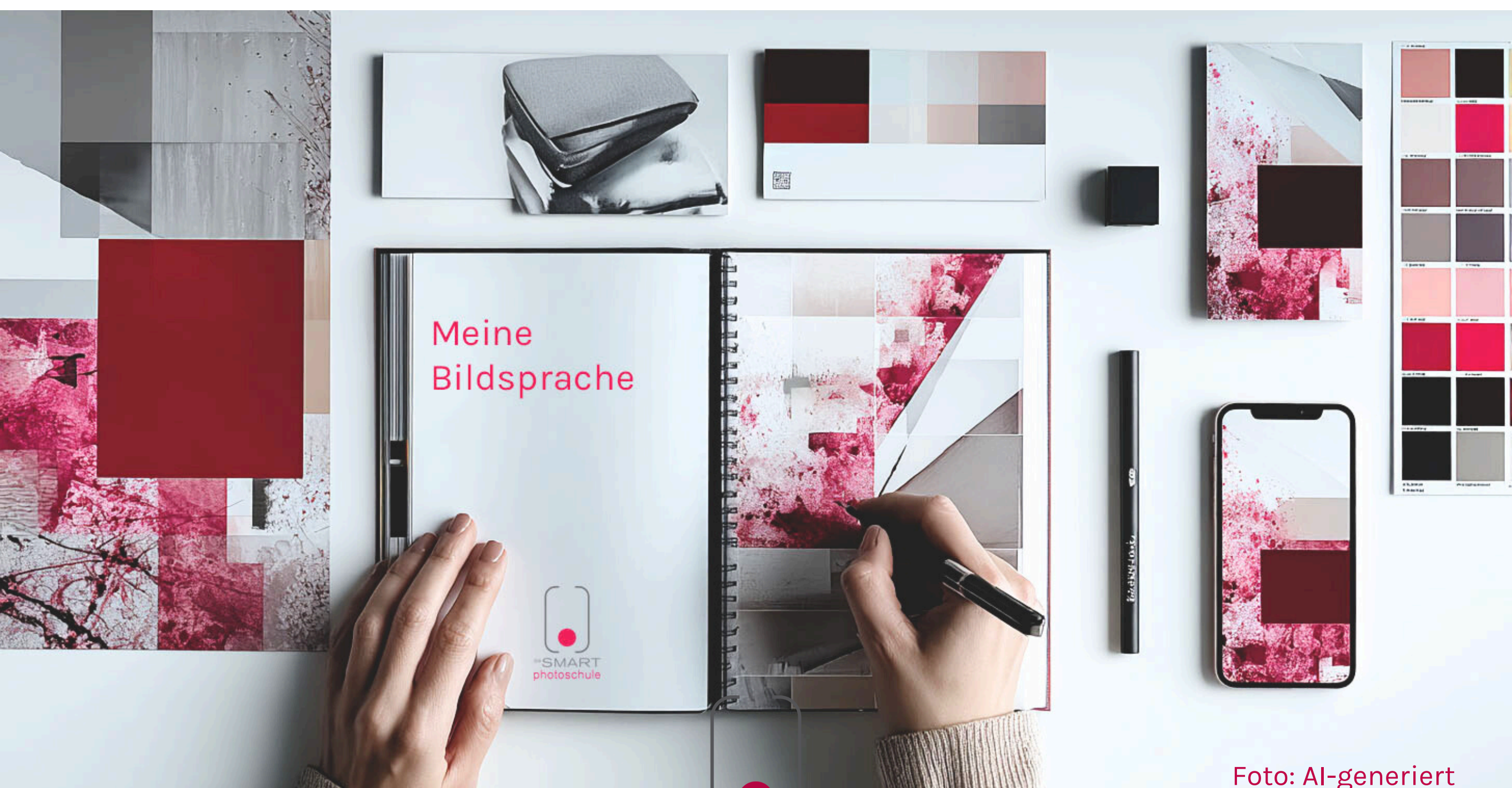


Foto: AI-generiert

# Dein nächster Schritte

Du hast gerade die ersten Grundsteine für deine visuelle Sprache gelegt – großartig!

Jetzt heißt es: dranbleiben, vertiefen und deine eigene, authentische Bildsprache entwickeln.

Dabei musst du nicht allein weitermachen. Ich begleite dich gern auf diesem Weg und entwickle gemeinsam mit dir deinen ganz persönlichen Bildguide, der zu dir, deinem Business und deiner Botschaft passt.

Wenn du Lust hast, tiefer einzutauchen, lade ich dich herzlich zu einem kostenlosen Kennenlerngespräch ein.

[Jetzt Termin vereinbaren](#)

Ich freue mich auf deine Bilder!

Deine Simone

Expertin für visuelle Kommunikation & Profifotografin

[www.die-smartphotoschule.com](http://www.die-smartphotoschule.com)

